



ALZINA
Quercus ilex
1



ULLASTRE
Olea europaea
2



PI BLANC
Pinus halepensis
3



SAVINA
Juniperus phoenicea
4

IDENTIFICACIÓ DE 30 plantes COMUNES dels BOSCOS de les Illes Balears

Conselleria d'Agricultura,
Pesca i Medi Natural
Direcció General de Medi Natural
i Gestió Forestal



LLAMPÚGOL
Rhamnus alaternus
5



MATA
Pistacia lentiscus
6



ESTEPA JOANA
Hypericum balearicum
9



ARROCERA
Arbutus unedo
10



XIPRELL
Erica multiflora
11



ESTEPA BLANCA
Cistus albidus
7



GINEBRÓ
Juniperus oxycedrus
8



ROMANÍ
Salvia rosmarinus
12



**ESTEPA NEGRA
O LLIMONENCA**
Cistus monspeliensis
13



ARGELAGA
Calicotome spinosa
14




GARBALLÓ
Chamaerops humilis
15



LLETREIRA
Euphorbia dendroides
16



OLIVELLA
Cneorum tricoccon
19



**ALADERN DE
FULLA AMPLA**
Phillyrea latifolia
20



MURTA
Myrtus communis
17



**ALADERN DE
FULLA ESTRETA**
Phillyrea angustifolia
18



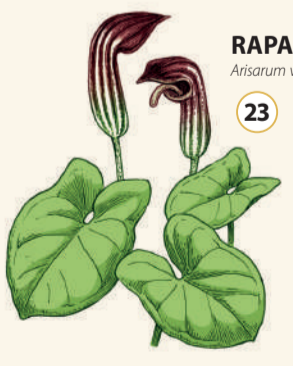
**CIRERER
DE BETLEM**
Ruscus aculeatus
21



GAL-LANDA
Lavandula dentata
22



ALBÓ
Asphodelus ramosus
24




RAPA DE FRARE
Arisarum vulgare
23



CÀRRITX
Ampelodesmos mauritanicus
25



ARITJA
Smilax aspera
26



XUCLAMEL
Lonicera implexa
27



ROTGETA
Rubia peregrina
28



HEURA
Hedera helix
29



**ESPARREGUERA
BORDA**
Asparagus acutifolius
30

IDENTIFICACIÓ DE 30 plantes COMUNES dels BOSCOS de les Illes Balears



Passejar pel bosc i reconèixer algunes de les seves plantes més emblemàtiques ara és més fàcil amb aquest full d'Identificació de 30 plantes comunes dels boscos autòctons de les Illes Balears.

Aquest material didàctic forma part del programa **El bosc, recurs disponible**, que pretén donar a conèixer els nostres boscos i sensibilitzar a favor de la seva conservació.

De les més de 2000 plantes que formen part de la flora balear, se n'han seleccionat 30, de les quals 4 són arbres, 18 arbusts, 5 lianes i 3 herbàcies que viuen habitualment al bosc. Trobareu cadascuna d'aquestes plantes il·lustrades amb els seus trets més característics i acompanyada del seu nom popular i del seu nom científic.

Com podeu identificar la vostra planta? Situeu-vos davant la planta i fixeu-vos si és una herba o, en canvi té la tija llenyosa. Si la tija és llenyosa, heu de decidir si és un arbre, un arbust o una liana. A partir d'aquí, a la part baixa d'aquesta pàgina, heu d'anar seguint al dibuix el camí de les opcions, segons siguin les característiques de la vostra planta. Us ajudarà molt observar bé les seves fulles: la forma, el marge, la seva disposició al llarg de la tija, etc. D'aquesta manera, una vegada arribem al nom comú d'una planta, a l'altra part del fulletó podreu comprovar si la planta a la que heu arribat s'assembla a la que voleu identificar (comparant el dibuix amb la planta que teniu davant).

Heu pogut identificar amb èxit la planta? Podeu confirmar la vostra identificació o informar-vos millor sobre aquesta planta a l'herbari virtual de la UIB (<https://herbariuvirtual.uib.es/>).

No heu pogut identificar la planta amb aquesta clau? Recordau que aquí només hi ha petita representació de la nostra flora! Tenim al nostre abast altres recursos bibliogràfics i digitals que ens poden ajudar. Una bona opció pot ser fer servir una aplicació d'identificació (com per exemple iNaturalist, Plantnet, etc.).

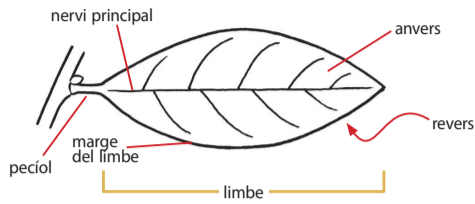
Conselleria d'Agricultura, Pesca i Medi Natural
Direcció General de Medi Natural i Gestió Forestal



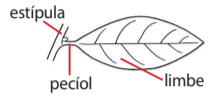
«IDENTIFICACIÓ DE 30 PLANTES COMUNES DELS BOSCOS DE LES ILLES BALEARS - Materials educatius.»
Programa: El bosc, recurs disponible.

Text: F. Gordiola i A. Llabrés (Xarxa Forestal) Impressió: Imprenta Bahía
Il·lustracions: Pau Oliver Dipòsit Legal: PM-xxx-2024
Disseny: Susana Cardona Material inspirat en "ARBUSTOS. Montnegre i el Corredor". Escola de Natura del Corredor 2007.

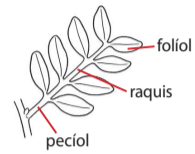
Parts de la fulla



Fulles simples i compostes



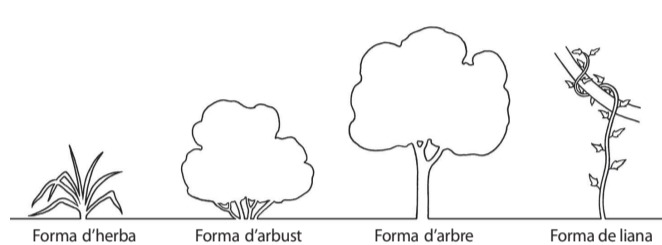
FULLA SIMPLE: El limbe de la fulla és d'una sola peça i s'adjunta a una branqueta pel pecíol.



FULLA COMPOSTA: El limbe de la fulla està format per un nombre variable de segments separats anomenats foliols. Cada folioli s'articula amb el nervi mitjà o raquis.

És molt important no confondre un folioli (per tant una part d'una fulla composta) amb tota una fulla simple!

Tipus de plantes segons la forma



HERBA: Planta no llenyosa amb consistència tova i flexible.

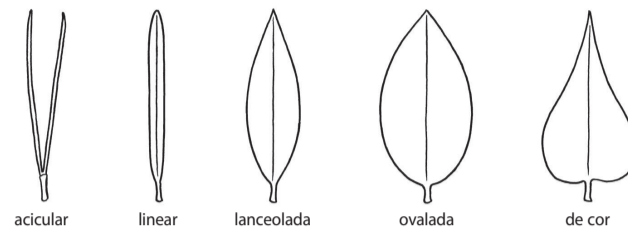
ARBUST: Planta llenyosa sense un tronc predominant perquè es ramifica des de la base.

ARBRE: Planta llenyosa, amb una tija simple anomenada tronc, que es ramifica en branques i forma una capçada.

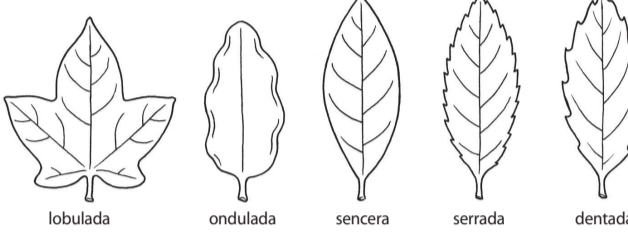
LIANA: Planta enfiladissa amb tija llenyosa capaç d'enganxar-se o recolzar-se a altres plantes o roques.

Tipus de fulles

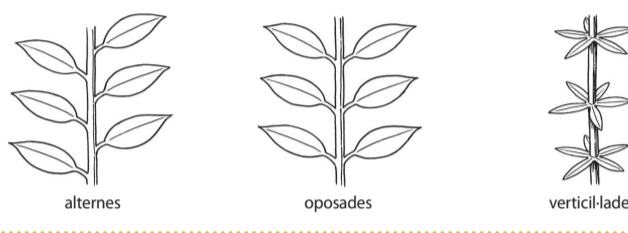
SEGONS LA FORMA DEL LIMBE




SEGONS EL MARGE DEL LIMBE



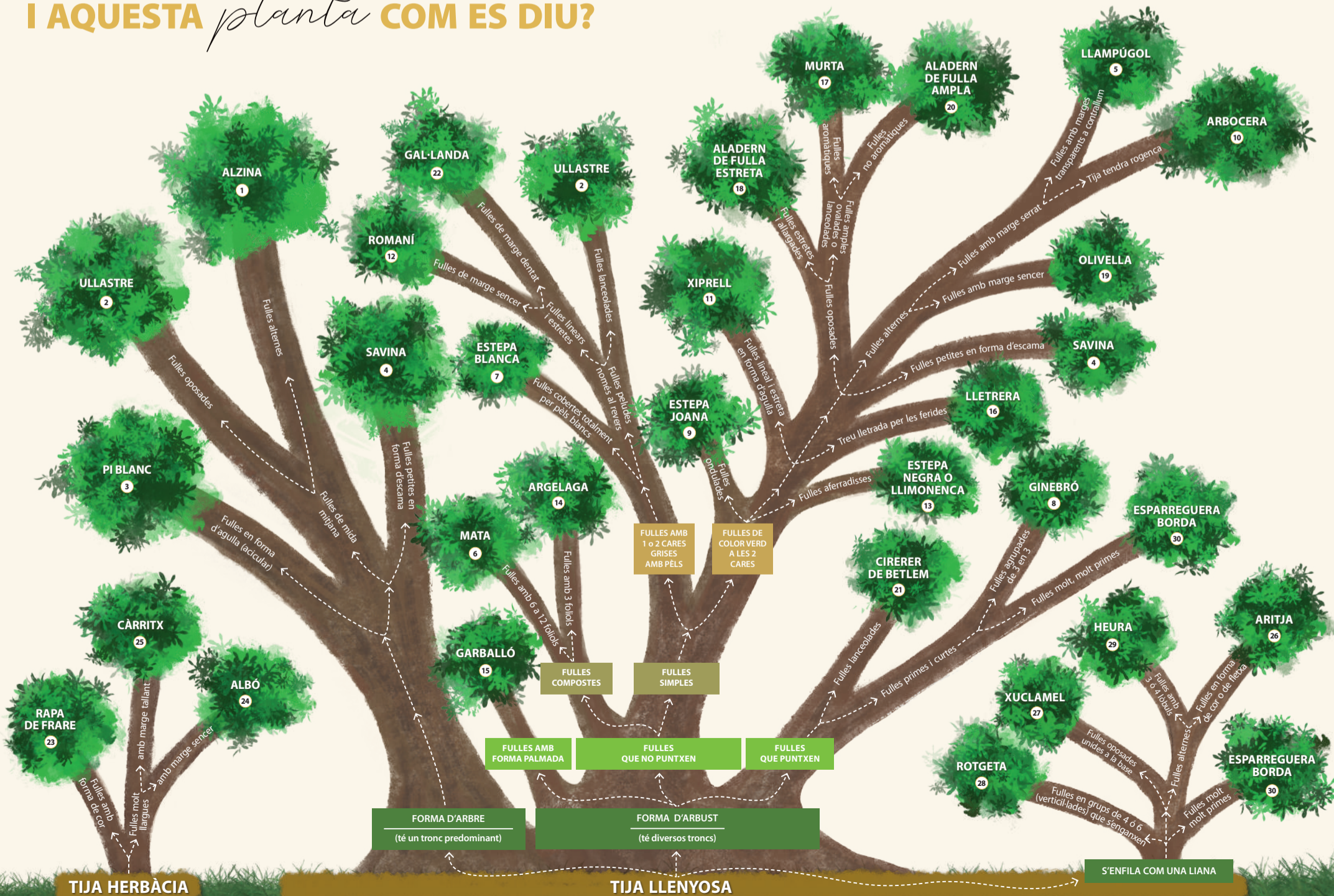
SEGONS LA DISPOSICIÓ DE LES FULLES



SEGONS SIGUIN SIMPLES O COMPOSTES



I AQUESTA planta COM ES DIU?



COMENÇA PER AQUÍ